

股票代碼：2812

台中銀行

2018年度法人說明會

2019.3.15

 台中銀行 夢想的重量 陪你一起扛



免責聲明

- ◆ 本份簡報由台中銀行提供，使用者在閱讀簡報資訊同時，應參考台中銀行向主管機關所申報公開且完整的各項財務業務訊息，我們會盡力確保簡報內容的正確性、完整性與精確度，但台中銀行並不保證所有資料皆準確無誤，簡報公開後，我們亦不負有因情事變更而即時修正相關內容義務。
- ◆ 使用者亦應注意，本份簡報可能包含前瞻性陳述。任何非歷史性資料，包括公司經營策略與未來展望等皆屬前瞻性陳述範疇，而前瞻性陳述本身的不確定性、風險、假設或其他因素如：法規變化、競爭環境、科技發展、經濟情勢與經營上的改變等，皆有可能導致公司實際營運結果與簡報陳述有重大差異。
- ◆ 簡報內容、陳述或主張非為買賣或提供買賣任何有價證券或金融商品的邀約、邀約之引誘或建議。台中銀行及其他關係企業代表人無論過失或其他原因，均不對使用或因他人引用本份簡報資料、亦或其他因簡報資料導致的任何損害負擔任何責任。



2018年執行成效

擴大海外市場，納閩分行正式開業



為發展新南向市場，台中銀行於2018年10月22日邀請馬來西亞納閩金融服務管理局（Labuan FSA）主委Danial Mah Abdullah共同主持納閩分行開業儀式，並於隔天23日為吉隆坡行銷服務處揭牌。



此次首度的海外據點設立，台中銀行將視野移轉到國際空間，結合國際金融業務，提供當地臺商融資服務，滿足客戶跨國資金調度需求，以擴展外匯業務及海外收益。

 台中銀行 夢想的重量 陪你一起扛




目錄



營運摘錄



營運概況



財務資訊



附錄

2018年營運摘錄

獲利情形

稅後淨利40億元，較去年成長10.32%。

每股稅後盈餘1.18元，較去年成長7.27%。

資產品質


逾期放款比率為0.45%、備抵呆帳覆蓋率317.95%。

資本適足率

合併資本適足率13.01%、第一類資本率11.79%。

個體資本適足率12.35%、第一類資本率11.65%。


目錄



營運摘錄



營運概況



財務資訊



附錄

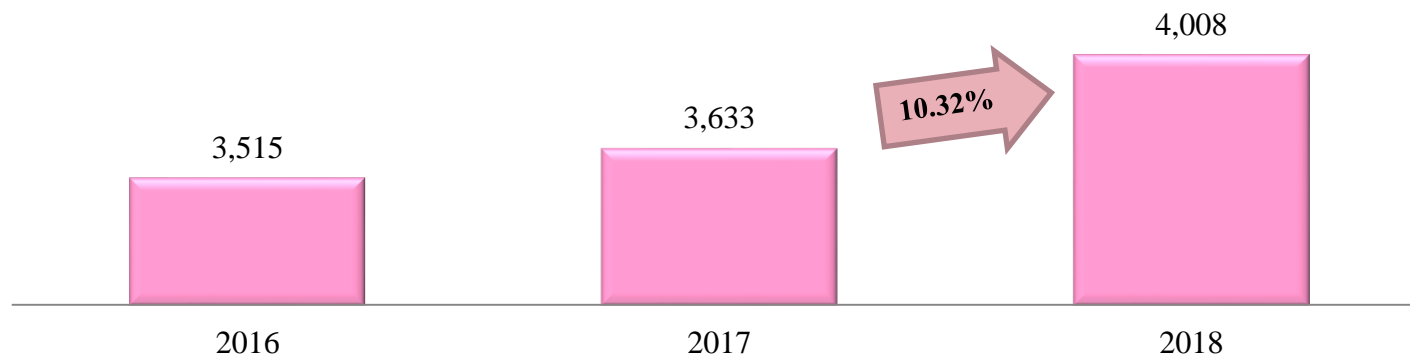


銀行整體營運概況(新臺幣佰萬元)

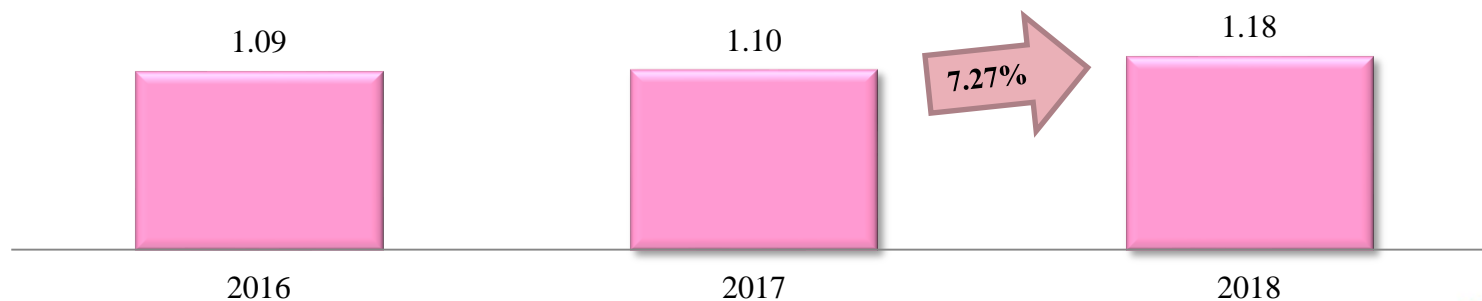
	2016	2017	2018	YoY
股本	32,381	32,932	35,255	7.05%
權益	41,382	43,402	47,824	10.19%
總資產	622,549	656,490	684,159	4.21%
提存前盈餘	4,773	5,217	5,049	-3.22%
稅後淨利	3,515	3,633	4,008	10.32%
EPS(元)	1.09	1.10	1.18	7.27%
每股淨值	12.78	13.18	13.57	2.96%
ROA	0.59%	0.57%	0.60%	0.03%
ROE	8.64%	8.57%	8.79%	0.22%
總存款	541,243	567,256	589,243	3.88%
總放款	430,072	435,953	458,216	5.11%
存放比	79.61%	77.04%	77.92%	0.88%
逾放比	0.58%	0.42%	0.45%	0.03%
備抵覆蓋率	248.94%	343.87%	317.95%	-25.92%
放款覆蓋率	1.45%	1.46%	1.43%	-0.03%
資本適足性	10.25%	12.01%	12.35%	0.34%
第一類資本比率	9.09%	10.98%	11.65%	0.67%
槓桿比率	6.25%	7.13%	7.80%	0.67%

獲利表現 (新臺幣佰萬元,元)

稅後淨利

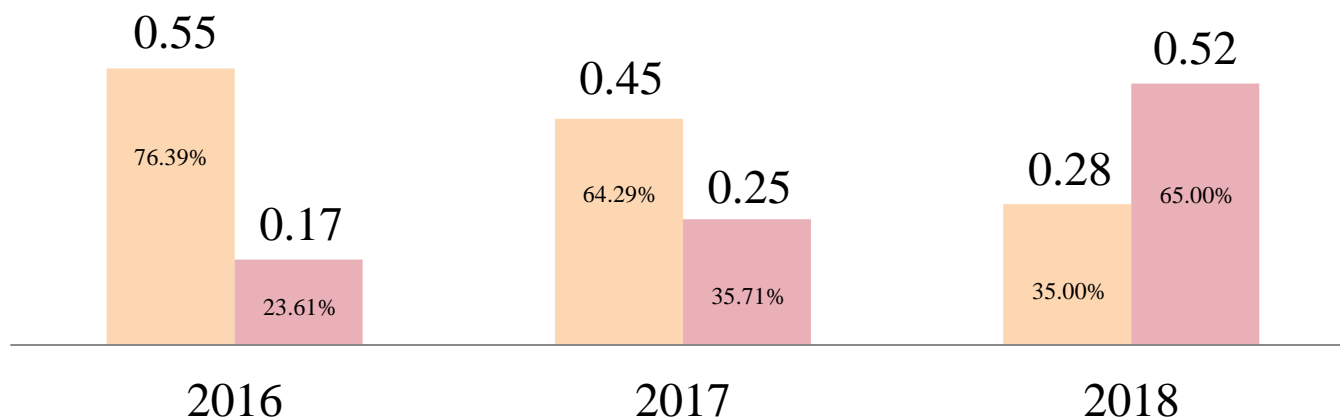


每股盈餘(稅後)



股利政策(新臺幣元)

■ 現金股利 ■ 股票股利

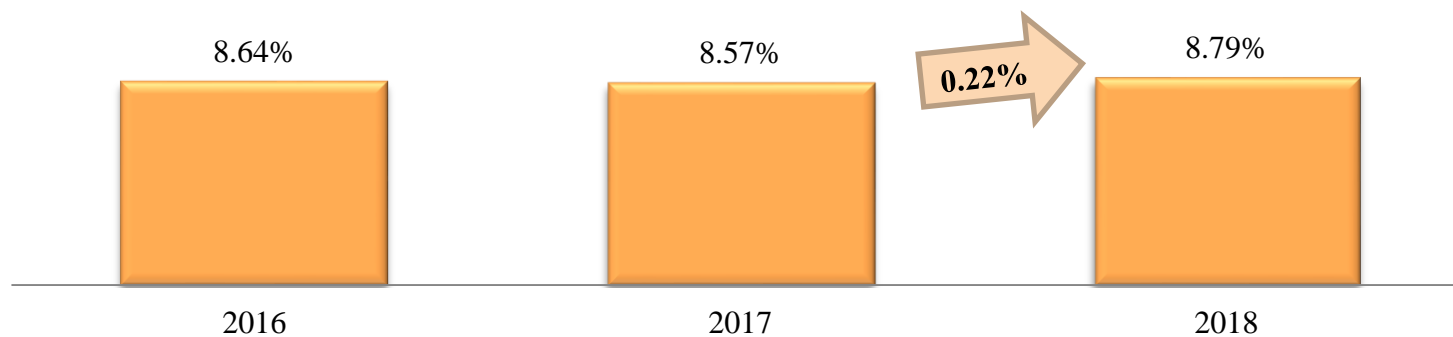


	2016	2017	2018
每股股利	0.72	0.70	0.80
現金股利	0.55	0.45	0.28
股票股利	0.17	0.25	0.52

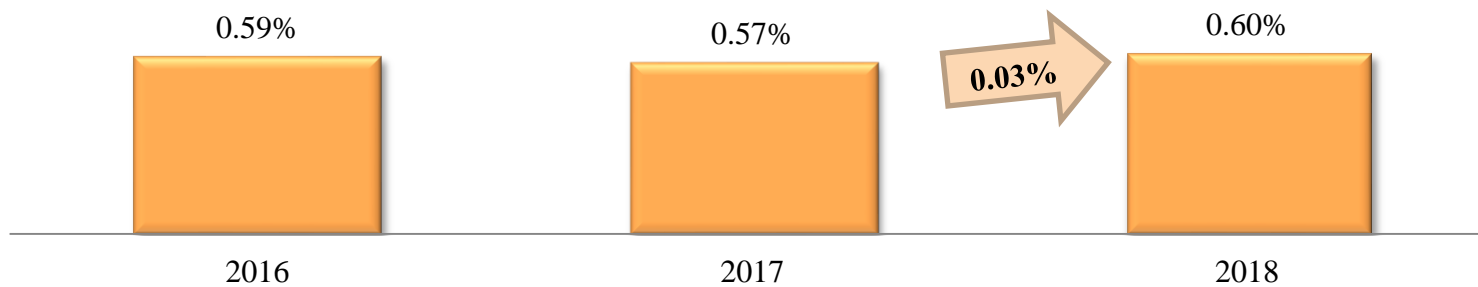
註：2018年度實際發放金額仍需待董事會擬定後，提請股東會決議

獲利績效

淨值報酬率(稅後)



資產報酬率(稅後)



主要獲利動因 (新臺幣佰萬元)

2017

2018

2017

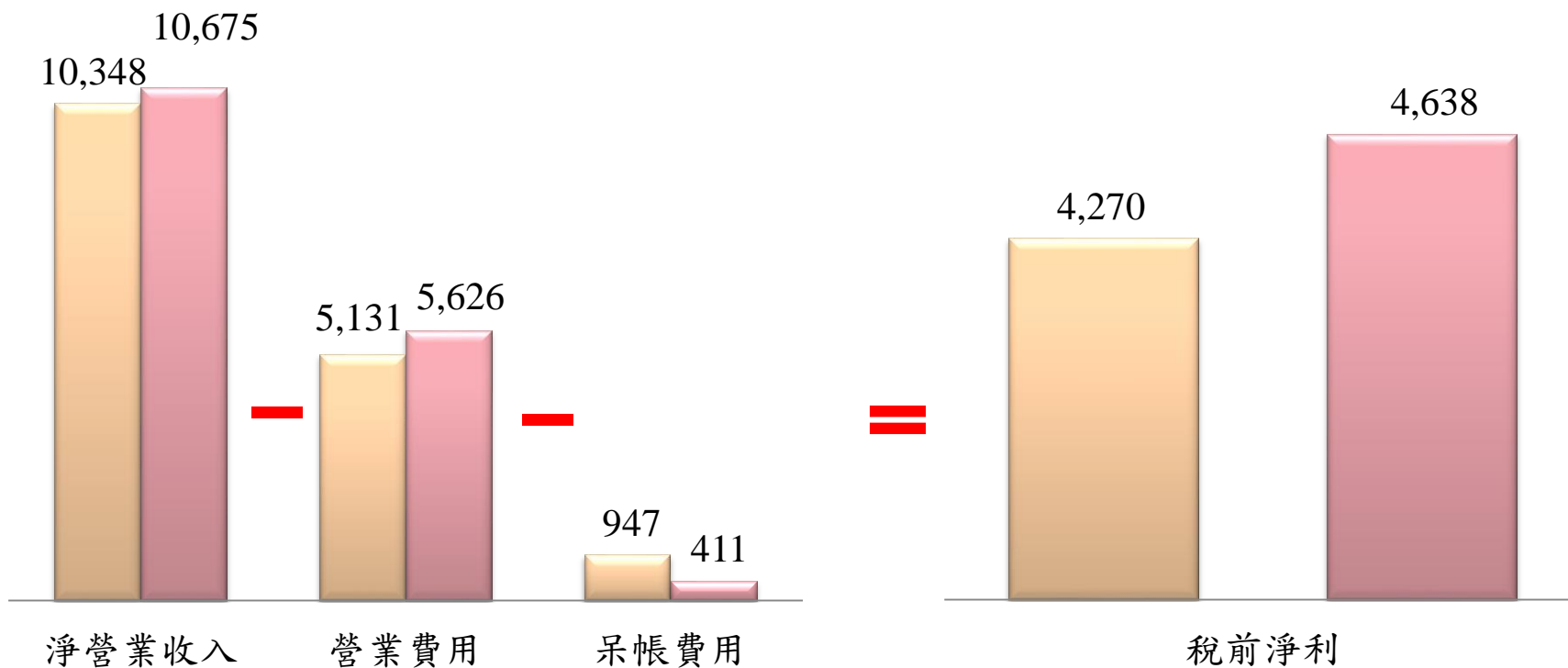
2018

YoY 3.16%

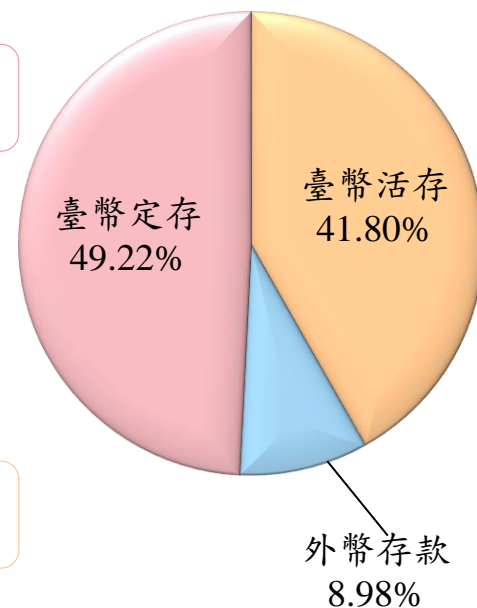
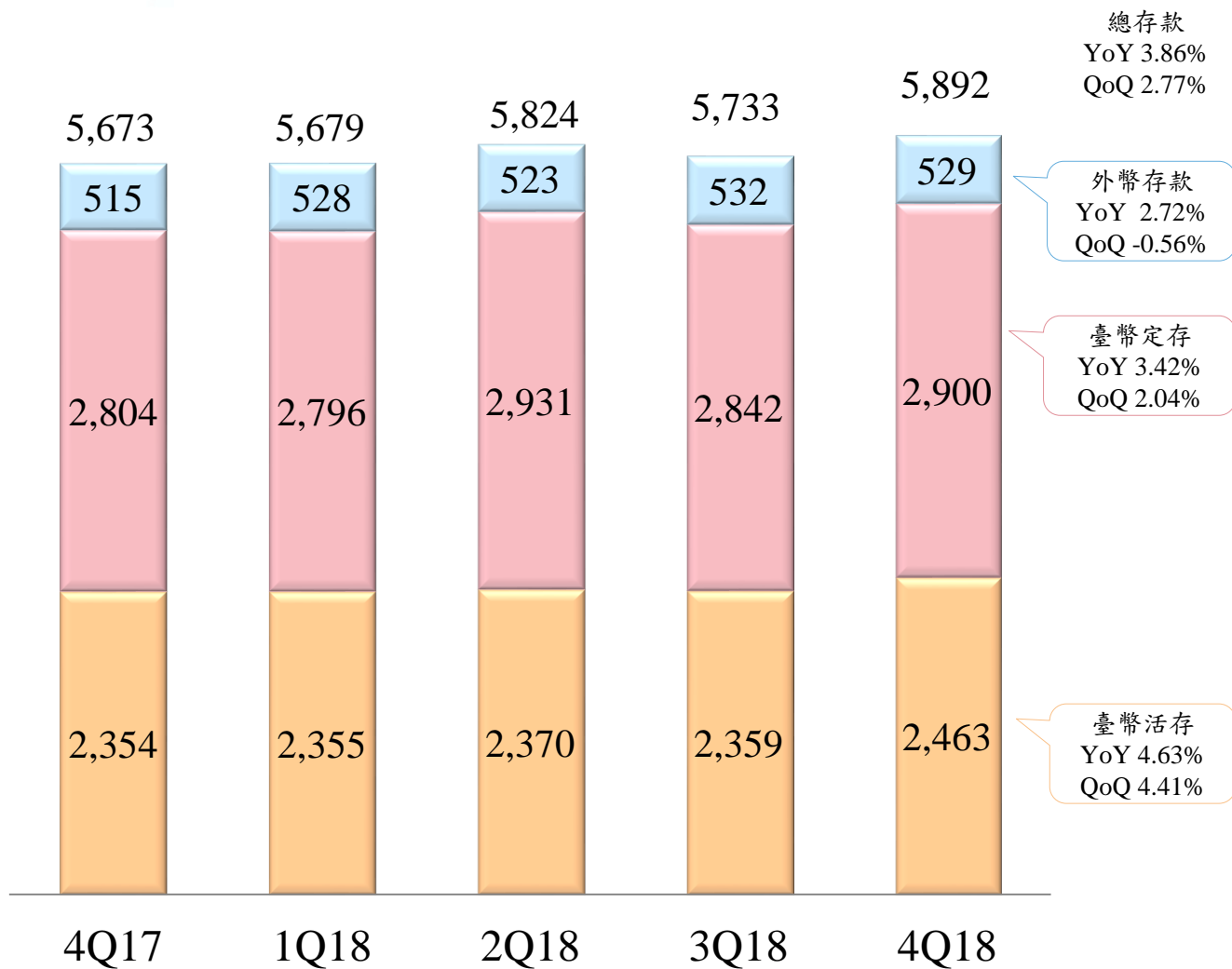
YoY 9.65%

YoY -56.60%

YoY 8.62%



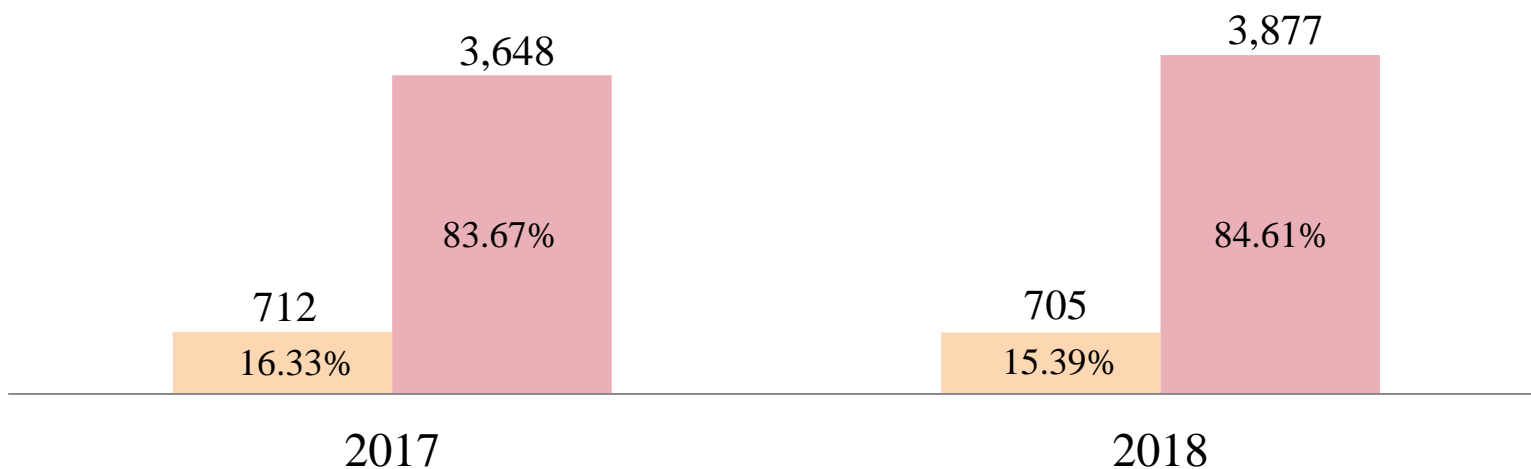
銀行存款組合 (新臺幣億元)



存款結構(4Q18)

銀行放款類別 (新臺幣億元)

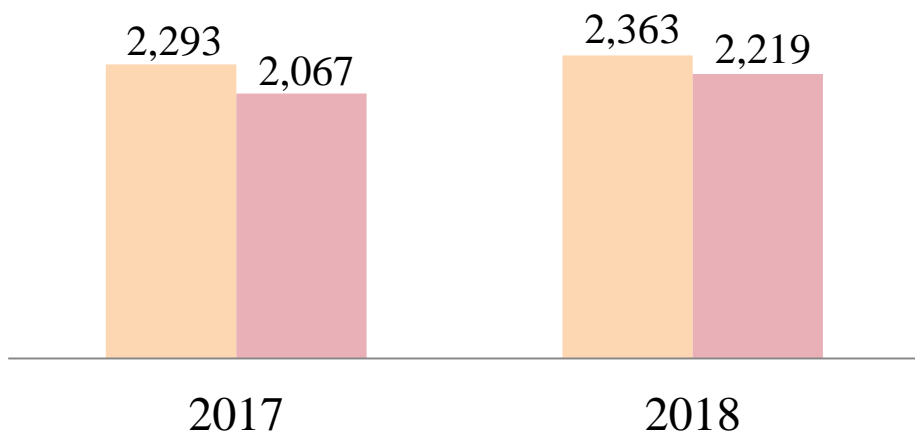
■ 無擔保 ■ 有擔保



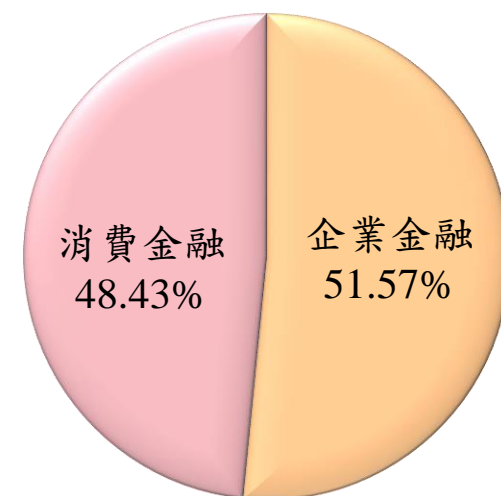
	2017	2018	YoY
擔保品別			
無擔保	712	705	-0.98%
有擔保	3,648	3,877	6.28%
不動產擔保	3,321	3,536	6.47%
保證函擔保	170	164	-3.53%
其他	157	177	12.74%
合計	4,360	4,582	5.09%

銀行放款結構(新臺幣億元)

■ 企業金融 ■ 消費金融



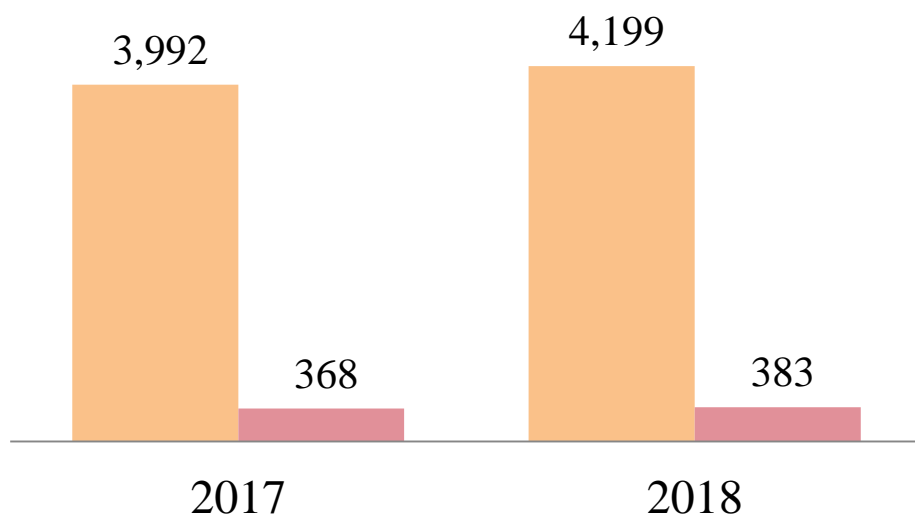
放款結構2018



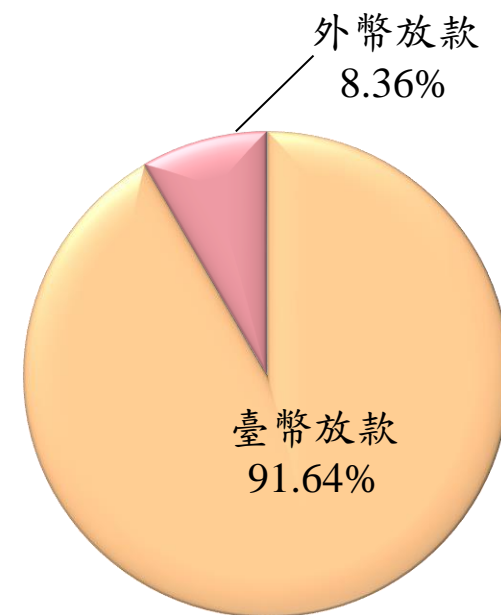
	2017	2018	YoY
企業金融	2,293	2,363	3.05%
消費金融	2,067	2,219	7.35%
放款合計	4,360	4,582	5.09%

銀行放款幣別 (新臺幣億元)

■ 臺幣放款 ■ 外幣放款

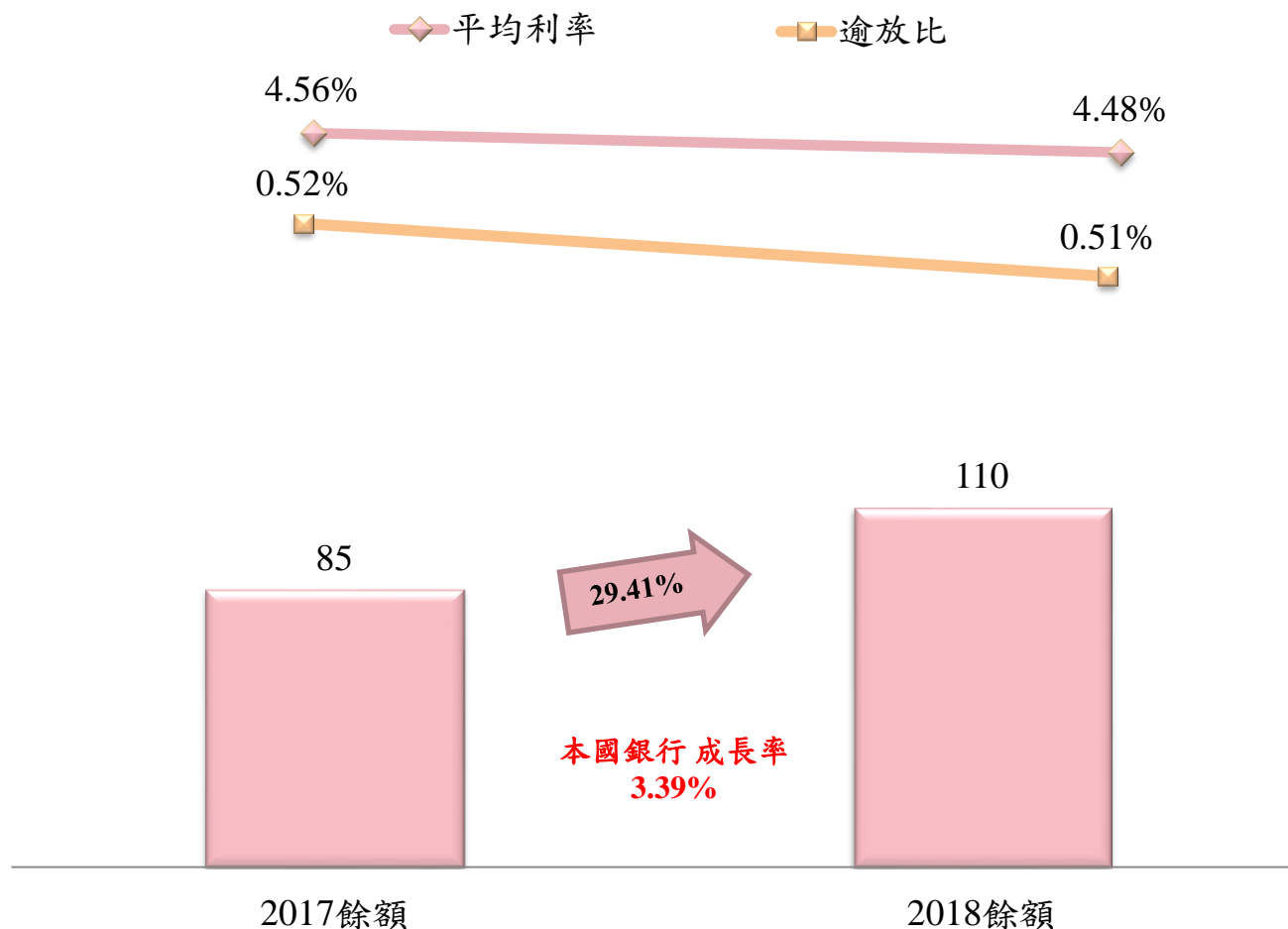


放款幣別2018



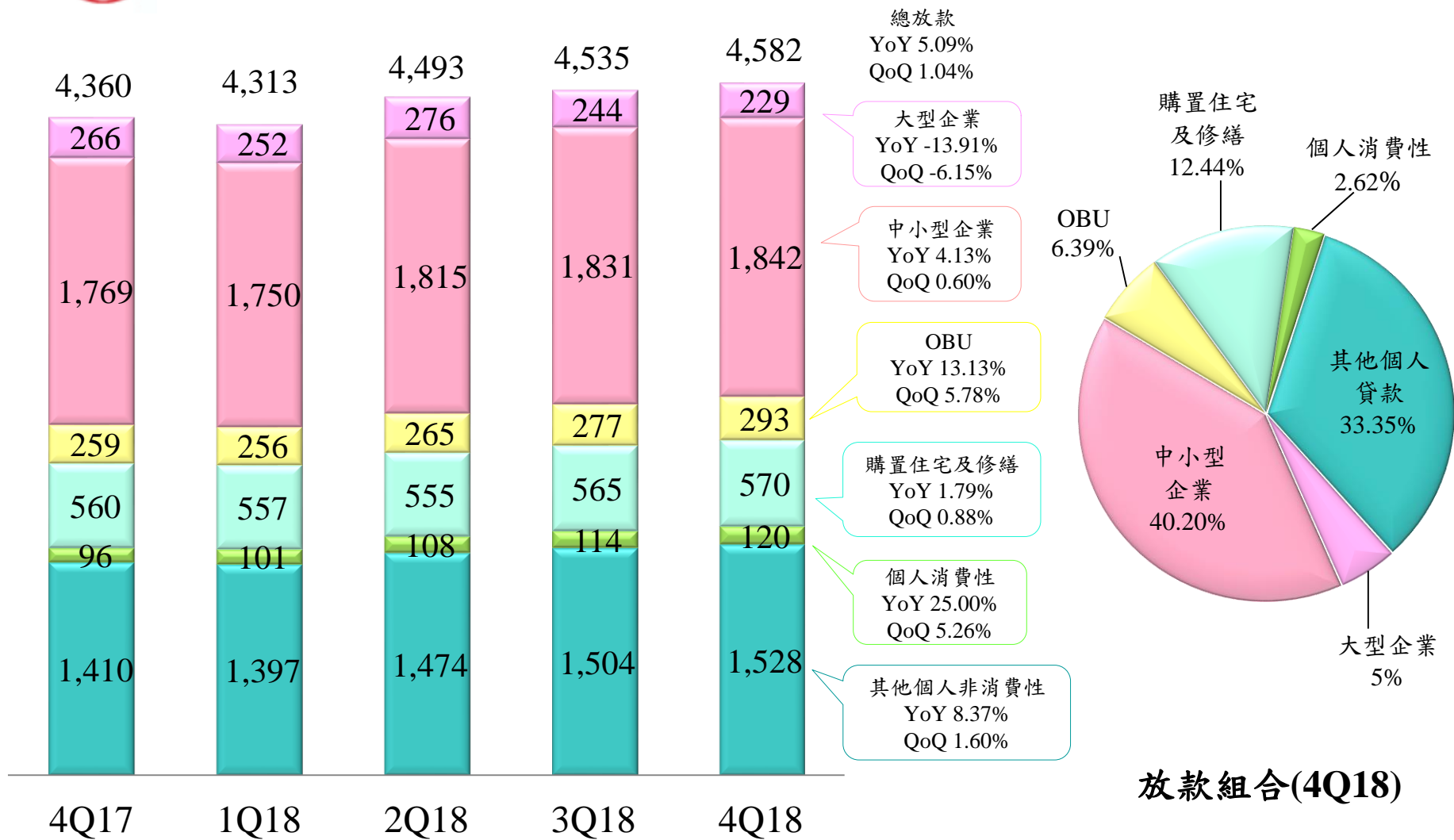
	2017	2018	YoY
臺幣放款	3,992	4,199	5.19%
外幣放款	368	383	4.08%
放款合計	4,360	4,582	5.09%

銀行消費金融-消費者貸款(新臺幣億元)



註：消費者貸款不含住宅抵押貸款、現金卡、信用卡及金融卡貸款。

銀行放款組合 (新臺幣億元)



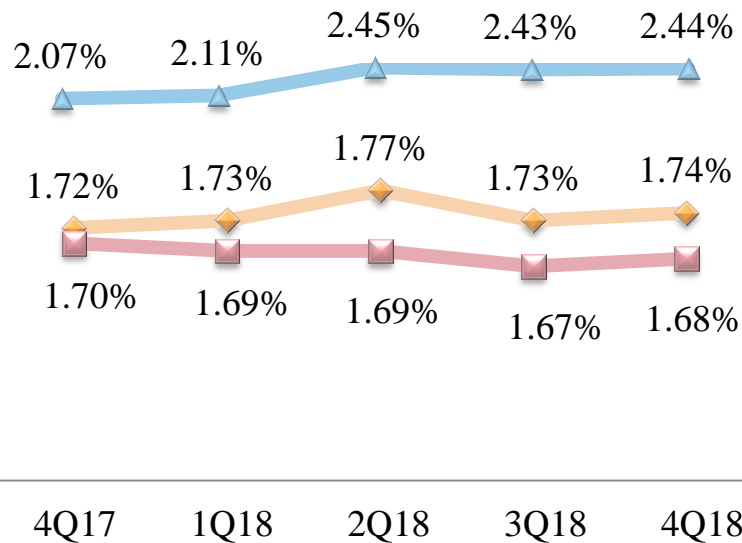
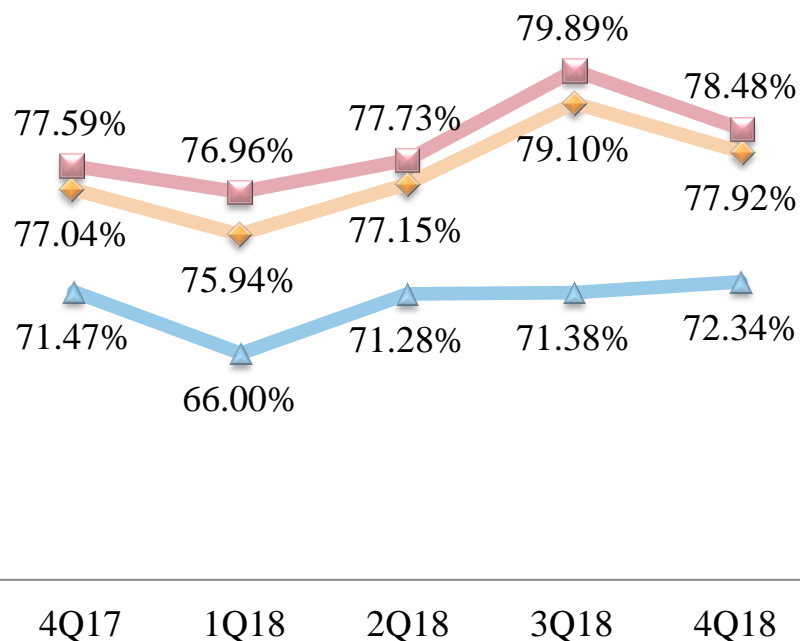
銀行存放比率與存放利差

存放比

存放利差

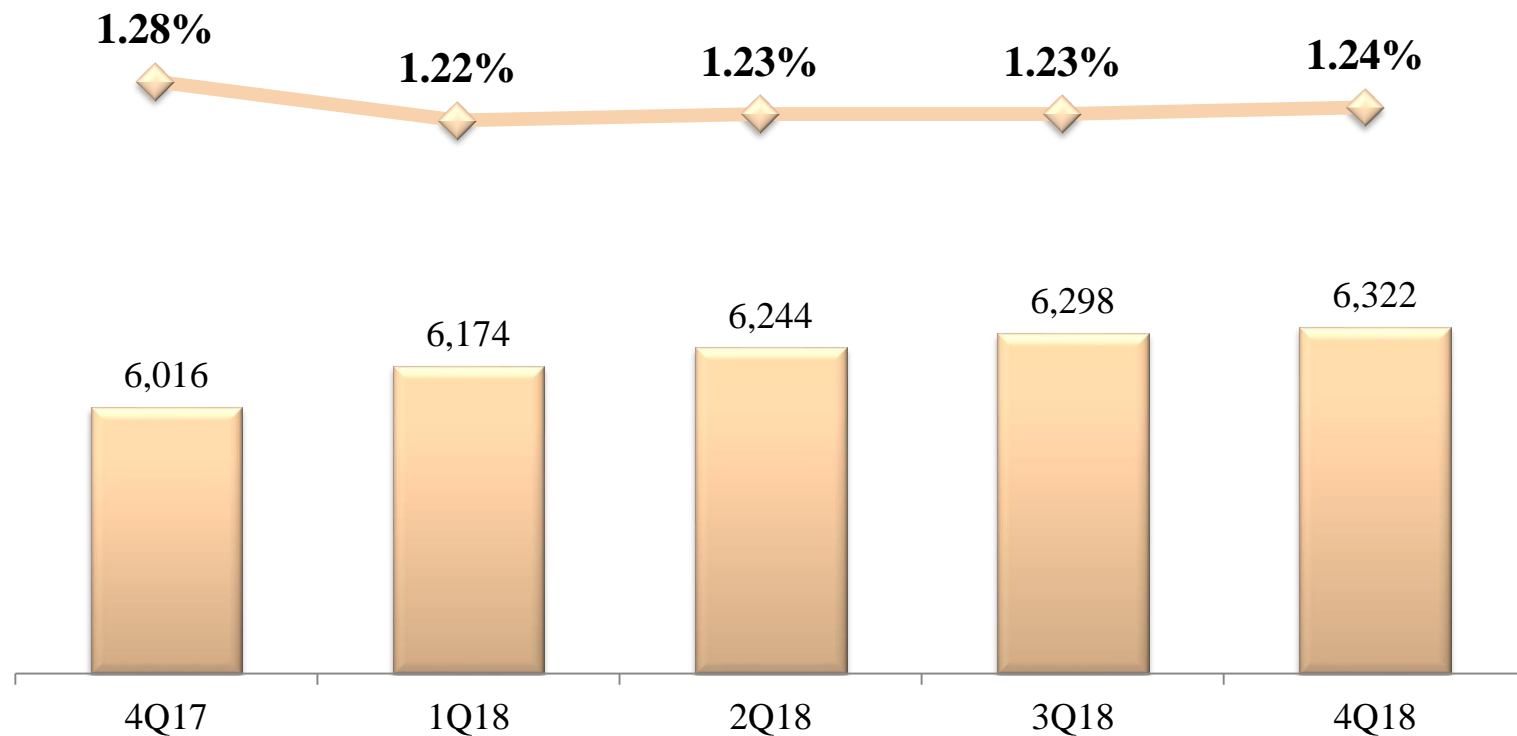
◆ 總存放比 ■ 臺幣存放比 ▲ 外幣存放比

◆ 總存放利差 ■ 臺幣利差 ▲ 外幣利差



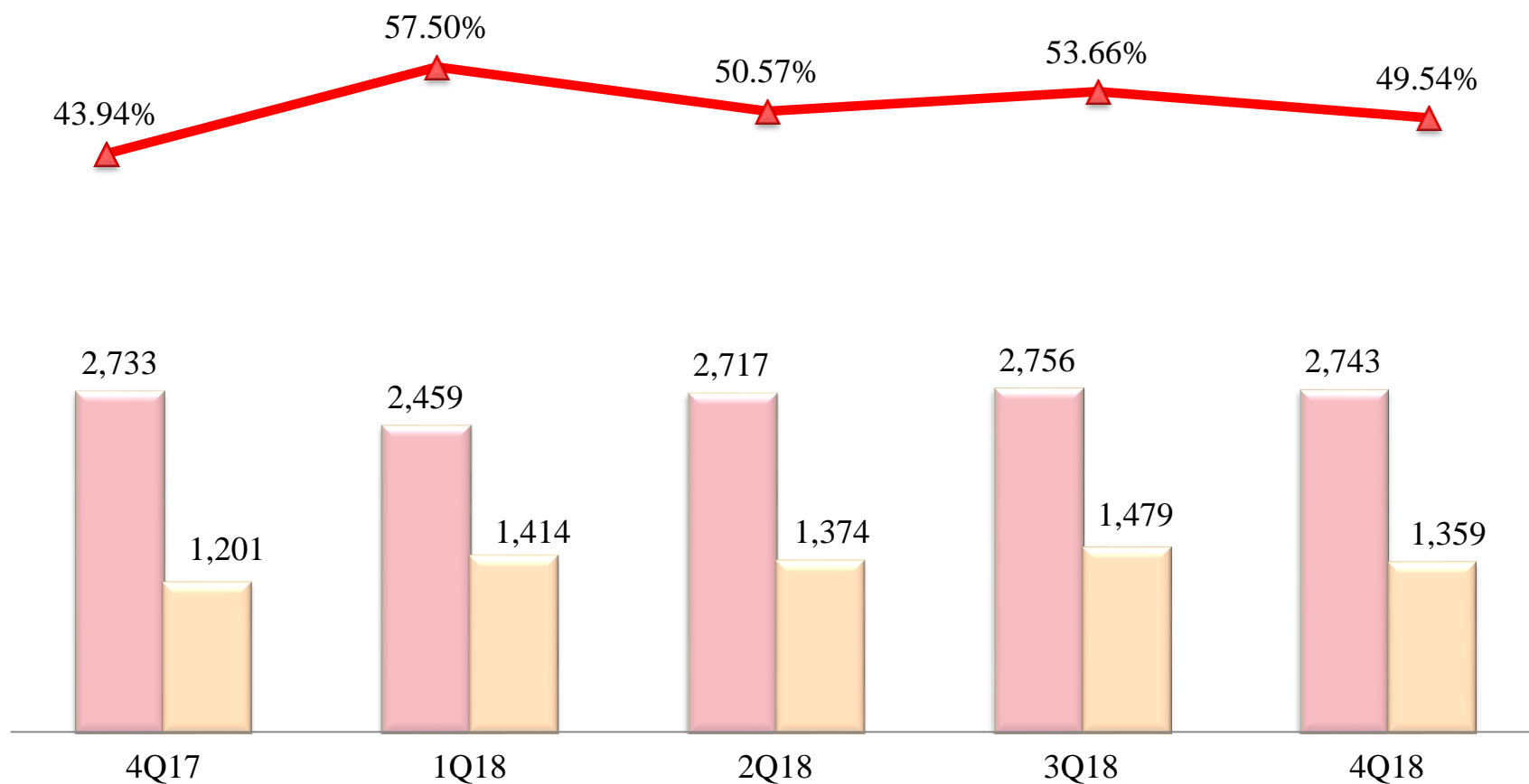
銀行淨利息收益率 (新臺幣億元,%)

NIM及孳息資產均額



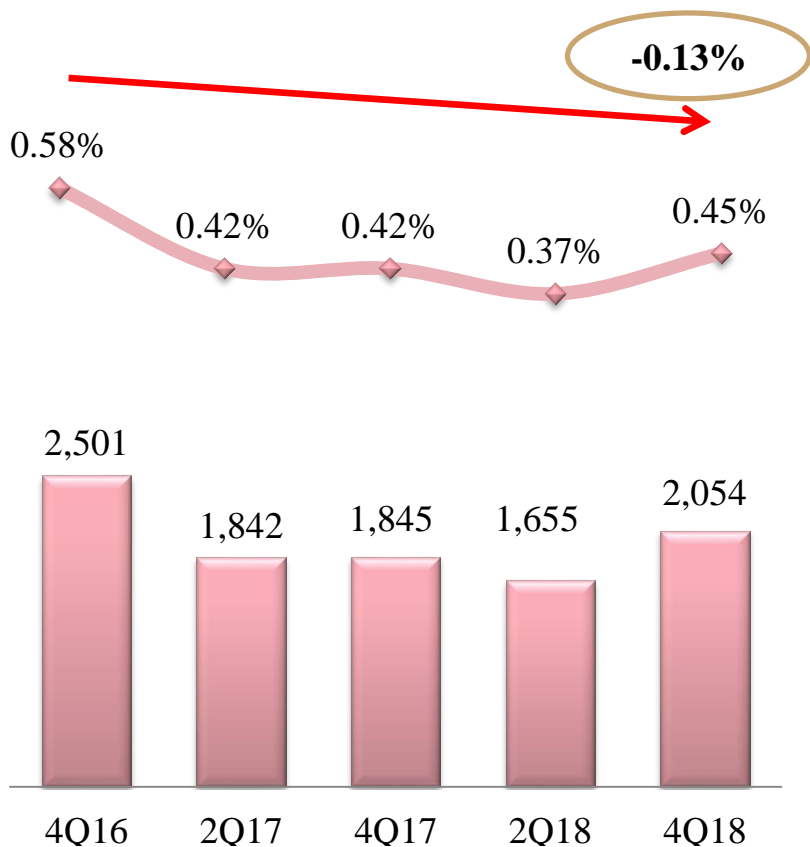
營業費用佔淨收益占比(新臺幣佰萬元)

■ 淨收益
 ■ 營業費用
 ▲ 成本效率比率



銀行資產品質 (新臺幣佰萬元)

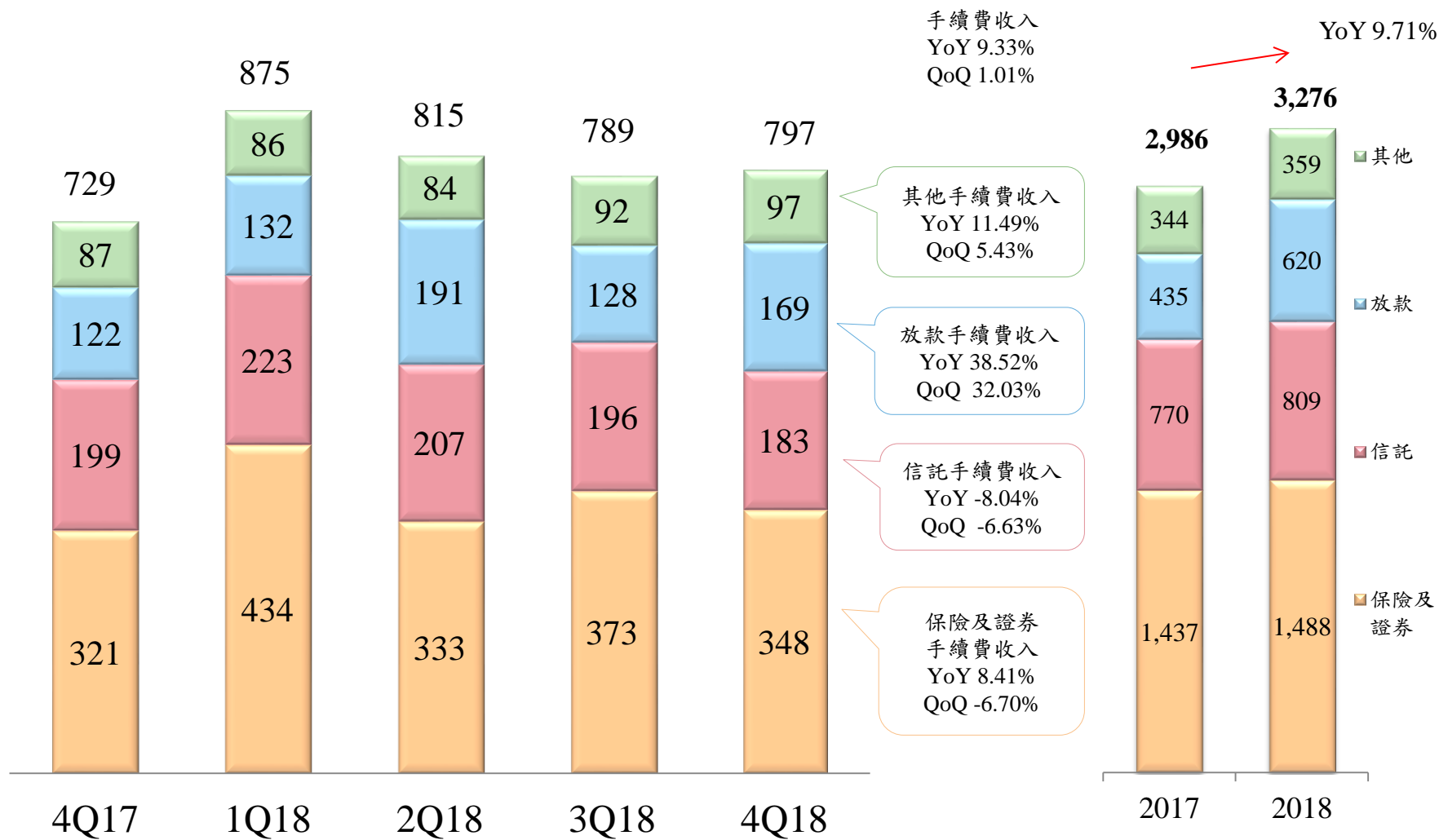
逾放比率及逾放餘額



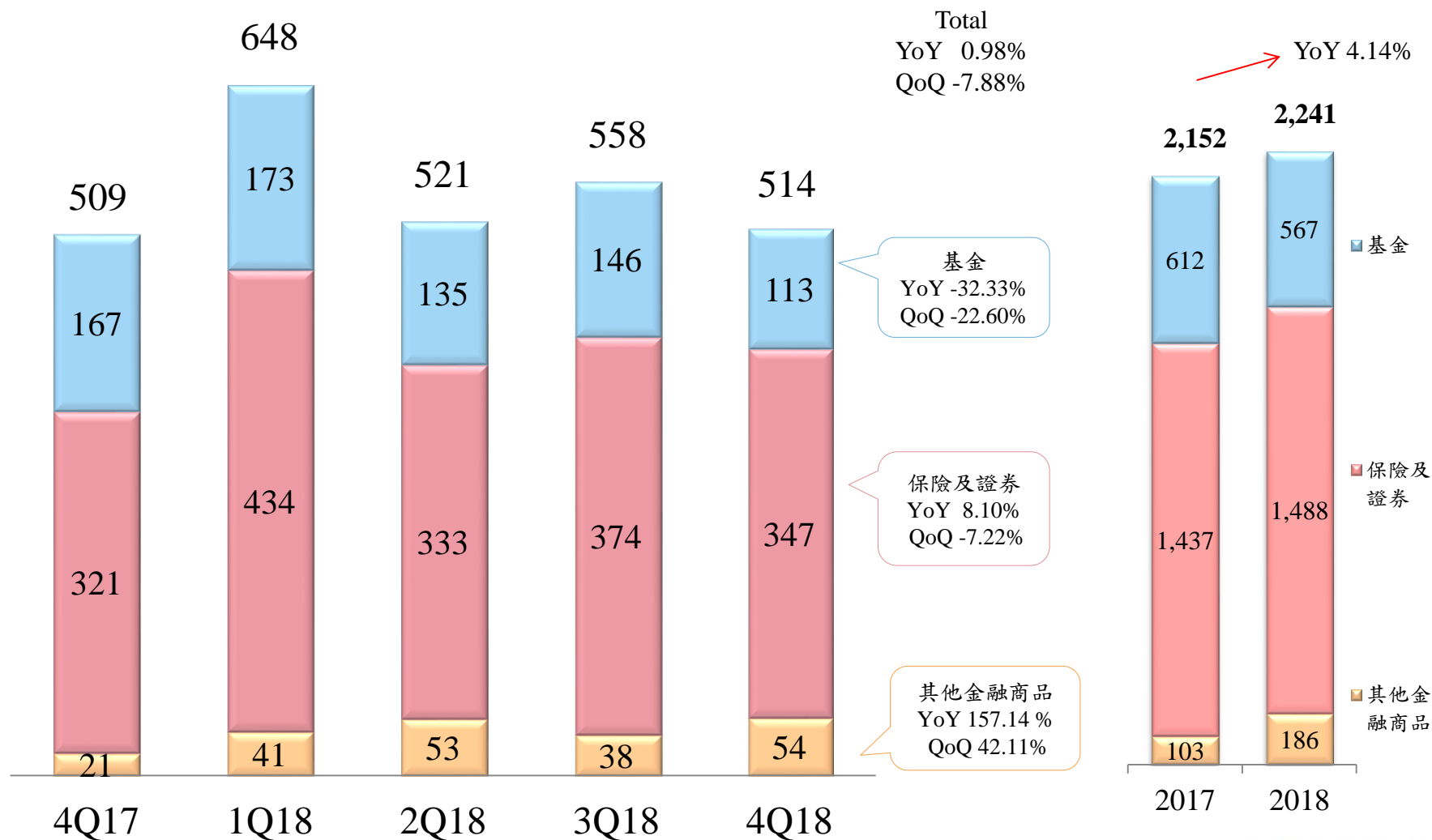
呆帳覆蓋率及備抵呆帳餘額



手續費收入組合 (新臺幣佰萬元)

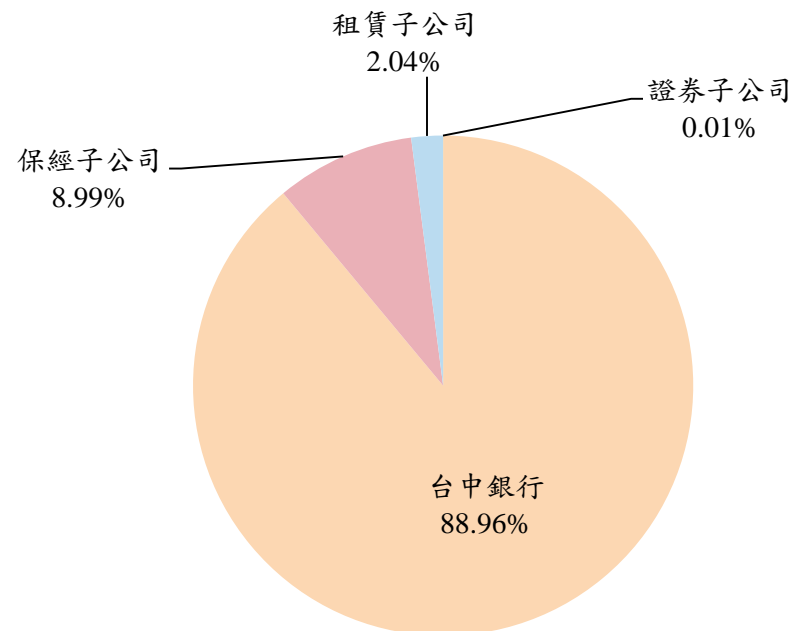
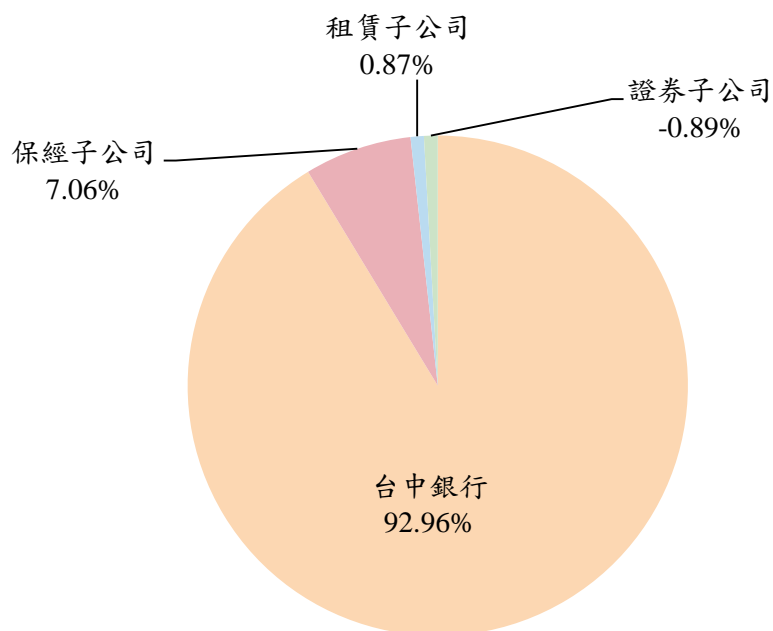


財富管理手續費收入分佈 (新臺幣佰萬元)



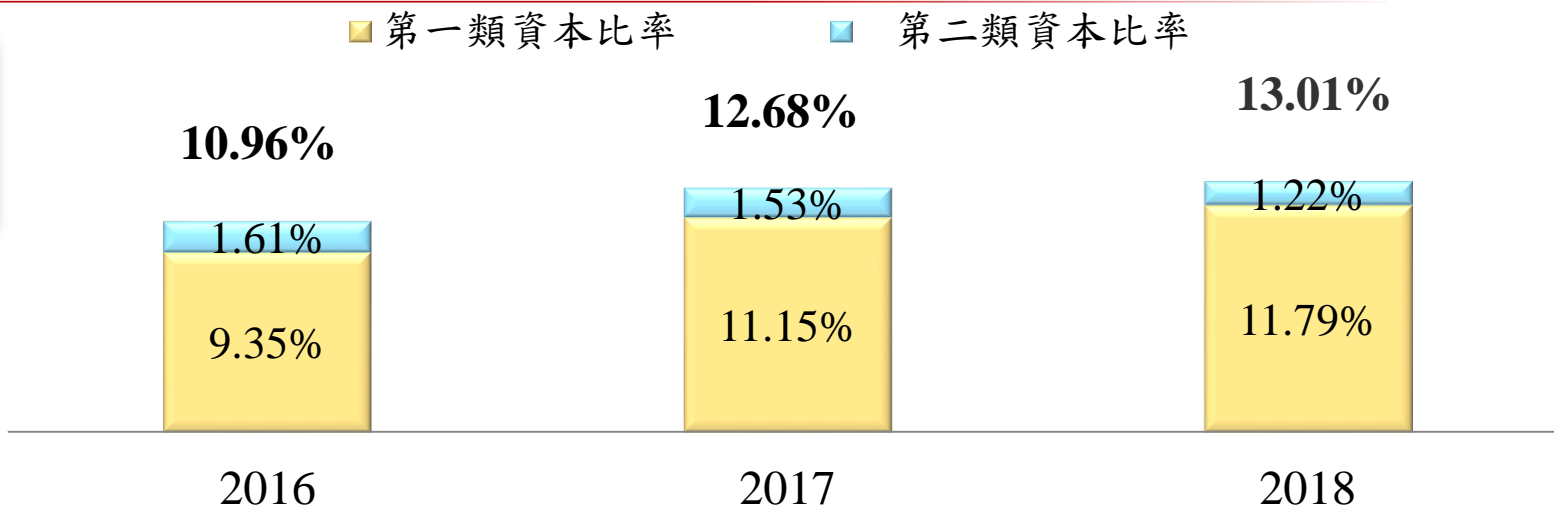
子公司收益佔比(新臺幣佰萬元)

稅後淨利	台中銀行	保經子公司	租賃子公司	證券子公司	合計
2017年	3,378	256	32	(33)	3,633
2018年	3,565.8	360	82	0.2	4,008

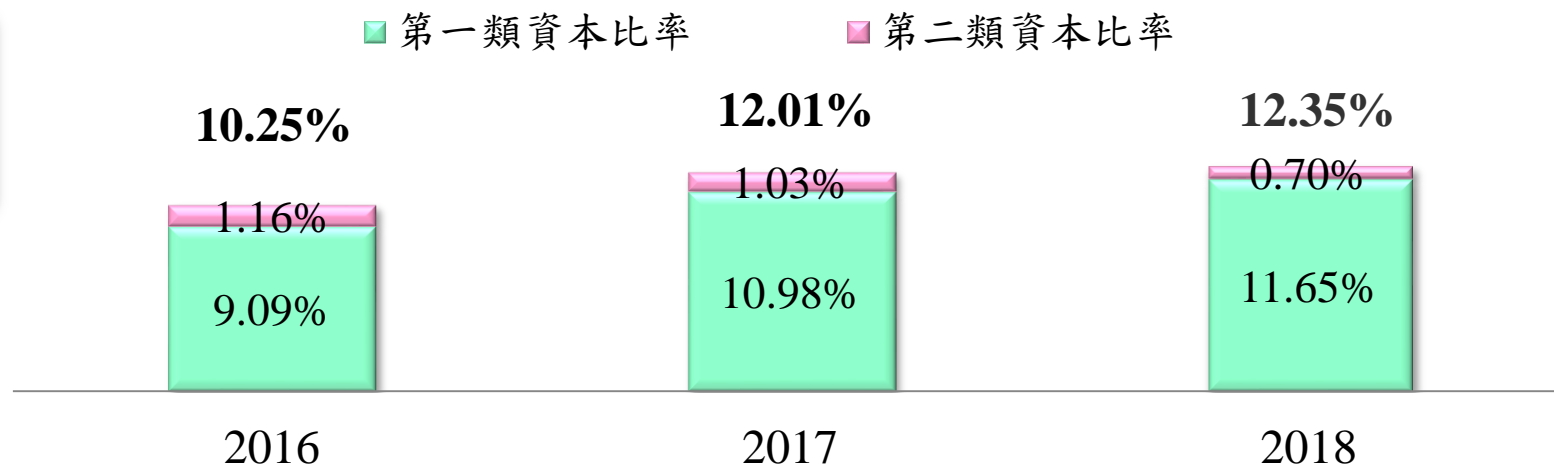


資本適足性

合併




個體



目錄



營運摘錄



營運概況



財務資訊



附錄

台中銀行簡明資產負債表(個體)

單位:新臺幣佰萬元	2016	2017	2018	YoY
資產				
現金及存放銀行同業	99,539	44,066	46,740	6.07%
金融商品投資	77,450	158,984	163,891	3.09%
貼現及放款-淨額	423,901	429,656	451,729	5.14%
應收款項-淨額	4,075	6,329	5,028	-20.56%
採用權益法之投資-淨額	4,498	4,735	5,225	10.35%
不動產及設備-淨額	9,372	9,296	9,368	0.77%
其他資產	3,714	3,424	2,178	-36.39%
資產總計	622,549	656,490	684,159	4.21%
負債				
存款及匯款	541,243	567,256	589,243	3.88%
其他負債	39,924	45,832	47,092	2.75%
負債總計	581,167	613,088	636,335	3.79%
權益總計	41,382	43,402	47,824	10.19%
負債及權益總計	622,549	656,490	684,159	4.21%

台中銀行簡明綜合損益表(個體)

單位:新臺幣佰萬元	2016	2017	2018	YoY
利息淨收益	7,499	7,823	7,991	2.15%
手續費淨收益	1,294	1,554	1,793	15.38%
其他淨收益	985	971	891	-8.24%
淨收益合計	9,778	10,348	10,675	3.16%
營業費用	(5,005)	(5,131)	(5,626)	9.65%
提存前盈餘	4,773	5,217	5,049	-3.22%
呆帳費用	(690)	(947)	(411)	-56.60%
繼續營業單位稅前淨利	4,083	4,270	4,638	8.62%
所得稅費用	(568)	(637)	(630)	-1.10%
本年度稅後淨利	3,515	3,633	4,008	10.32%
其他綜合損益	(487)	168	34	-79.76%
本年度綜合損益總額	3,028	3,801	4,042	6.34%

台中銀行簡明資產負債表(合併)

單位:新臺幣佰萬元	2016	2017	2018	YoY
資產				
現金及存放銀行同業	100,323	45,123	47,644	5.59%
金融商品投資	77,742	159,651	165,027	3.37%
貼現及放款-淨額	425,166	430,858	452,595	5.05%
應收款項-淨額	9,802	13,658	12,781	-6.42%
採用權益法之投資-淨額	131	128	153	19.53%
不動產及設備-淨額	9,437	9,388	9,447	0.63%
其他資產	4,502	4,218	3,185	-24.49%
資產總計	627,103	663,024	690,832	4.19%
負債				
存款及匯款	539,809	566,095	587,968	3.86%
其他負債	45,912	53,527	55,040	2.83%
負債總計	585,721	619,622	643,008	3.77%
權益總計	41,382	43,402	47,824	10.19%
負債及權益總計	627,103	663,024	690,832	4.19%

台中銀行簡明綜合損益表(合併)

單位:新臺幣佰萬元	2016	2017	2018	YoY
利息淨收益	7,787	8,186	8,434	3.03%
手續費淨收益	2,272	2,449	2,846	16.21%
其他淨收益	734	760	409	-46.18%
淨收益合計	10,793	11,395	11,689	2.58%
營業費用	(5,848)	(5,915)	(6,457)	9.16%
提存前盈餘	4,945	5,480	5,232	-4.53%
呆帳費用	(801)	(1,125)	(472)	-58.04%
繼續營業單位稅前淨利	4,144	4,355	4,760	9.30%
所得稅費用	(629)	(722)	(752)	4.16%
本年度稅後淨利	3,515	3,633	4,008	10.32%
其他綜合損益	(487)	168	34	-79.76%
本年度綜合損益總額	3,028	3,801	4,042	6.34%


目錄



營運摘錄



營運概況



財務資訊



附錄



2018年執行成效

- 2018年長期信用評等A-(twn)，展望穩定。
- 積極於新北市新店區及高雄市左營區增設分行。
- 集中撥貸作業上線，提升作業品質、降低授信風險。
- 成立台北區、桃竹區、中區、南區消金推展中心，配合實體通路布局。
- 加入行動支付平台(街口支付約定連結帳戶服務)，滿足行動支付需求。
- 為落實公平待客原則並保障金融消費者權益，設置「客訴處理小組」專責處理客戶申訴。



台中銀行 夢想的重量 陪你一起扛





2018年經營成果

- 參與財金公司「金融區塊鏈函證應用」研發，導入電子函證業務。
- 連續4年度獲得金融聯合徵信中心「金安獎」，肯定信用資訊安控績優表現，並於2018年獲得「金優獎」，首次同年度獲得雙項大獎。
- 榮獲財訊2018年財富管理大獎「最佳數位財富管理」及「最佳影音行銷」之獎項。
- 榮獲2018年《卓越銀行評比民意調查》「最佳服務獎」。
- 榮獲2019年財團法人海外信用保證基金「107年度新南向國家融資金額成長優等獎」。
- 2018年台中銀行為響應企業社會責任舉辦「用心關懷 LOVE傳愛」捐血活動，拍攝捐血宣傳影片，榮獲2019年第三屆台北金鵬微電影展「網路人氣獎」、「最佳拍攝創意」雙項大獎。



台中銀行 夢想的重量 陪你一起扛





2019年策略展望

- 強化風控、恪守法遵
- 善用優勢、拓展業務
- 人力提升、鼓勵創新
- 數位流程、精進服務



台中銀行 夢想的重量 陪你一起扛



Thank You for listening.

